

BETON ÇELİK ÇUBUK DENEY RAPORU

Sayfa : 1 / 2

RAPOR BİLGİLERİ			
LABORATUVAR NO	Ç176-20	BKN.RAPOR NO	18365756
RAPOR NO	Ç176-20	RAPOR TARİHİ	16.11.2020

FİRMA VE ŞANTİYE BİLGİLERİ			
YAPI DENETİM FİRMASI	İLKEM YAPI DENETİM LTD. ŞTİ.		
MÜTEAHHİT FİRMA	GÖKÖZ İNŞAAT		
YAPI SAHİBİ	SELMA ÜLKÜ BOĞUŞKAN VE HISS.		
ŞANTİYE ADRESİ	OSMANAĞA MAH. HASIRCIBAŞI CAD. NO:9 KADIKÖY		
PAFTA / ADA / PARSEL	B/1087/88	YİBF NO	1585435
NUMUNE BİLGİLERİ			
KULLANILDIĞI YER	BİNA		TEMİN YERİ
NUMUNELİ ALAN	ELİF AYDIN		ALINMA TARİHİ
16.11.2020			
İRSALİYE BİLGİLERİ			
ANMA ÇAPI (mm)(Tipi)	8 (B420C)	10 (B420C)	12 (B420C)
	14 (B420C)	16 (B420C)	
İHZARAT MİKTARI (ton)			
SAYISI	3	3	3
BOYU (cm)	100	100	100

YAPILAN DENEYLER (TS 708, TS EN ISO 15630-1, TS EN 6892-1'e göre)

DENEY SONUCU BULUNAN DEĞERLER									STANDARDDA İSTENİLEN DEĞERLER						
No	Anma Çapı (mm)	Tipi	Akma Day. (N/mm ²)	Çekme Day. (N/mm ²)	Çekme Akma Oranı	Re,act / Re,nor	Kopma Uz. (%)	Kütle (kg/m)	Akma Day. (N/mm ²) min.	Çekme Day. (N/mm ²) min.	Çekme Akma Oranı min.	Re,act / Re,nor max.	Kopma Uz. (%) min.	Anma Kütleli (kg/m)	
														min.	max.
1	8	B420C	519	610	1,18	1,24	18,50	0,400	420		1,15	1,3	12	0,371	0,418
2	8	B420C	539	629	1,17	1,28	18,25	0,400	420		1,15	1,3	12	0,371	0,418
3	8	B420C	503	600	1,19	1,20	19,00	0,390	420		1,15	1,3	12	0,371	0,418
4	10	B420C	483	608	1,26	1,15	18,20	0,520	420		1,15	1,3	12	0,58	0,654
5	10	B420C	476	609	1,28	1,15	18,60	0,520	420		1,15	1,3	12	0,58	0,654
6	10	B420C	479	608	1,27	1,15	18,80	0,520	420		1,15	1,3	12	0,58	0,654
7	12	B420C	493	602	1,22	1,17	20,50	0,890	420		1,15	1,3	12	0,835	0,941
8	12	B420C	496	600	1,21	1,18	19,67	0,890	420		1,15	1,3	12	0,835	0,941
9	12	B420C	485	594	1,22	1,16	21,50	0,890	420		1,15	1,3	12	0,835	0,941
10	14	B420C	481	604	1,25	1,15	22,57	1,210	420		1,15	1,3	12	1,137	1,257
11	14	B420C	476	603	1,27	1,13	21,43	1,220	420		1,15	1,3	12	1,137	1,257
12	14	B420C	488	600	1,24	1,15	21,97	1,210	420		1,15	1,3	12	1,137	1,257
13	16	B420C	455	577	1,27	1,08	22,38	1,580	420		1,15	1,3	12	1,485	1,675
14	16	B420C	471	592	1,25	1,12	21,50	1,600	420		1,15	1,3	12	1,485	1,675
15	16	B420C	479	599	1,25	1,14	21,12	1,590	420		1,15	1,3	12	1,485	1,675

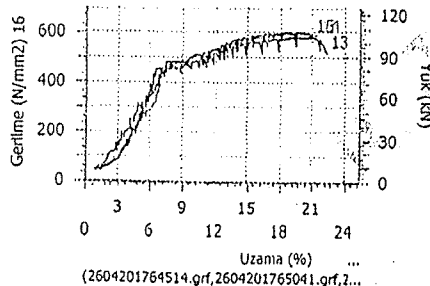
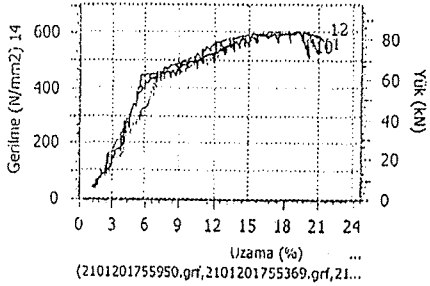
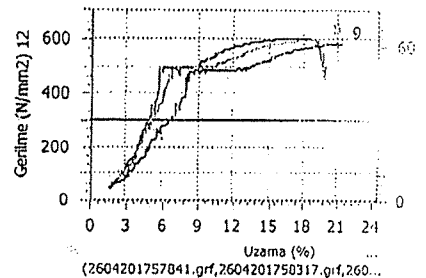
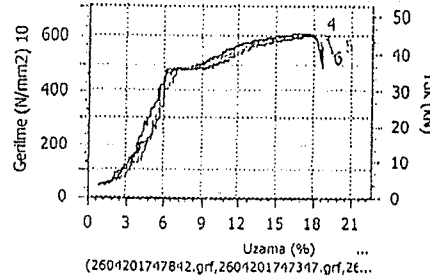
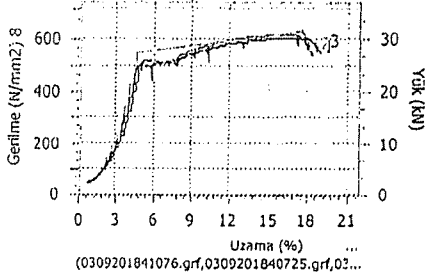
 Serife SARIYOLCU
Mühür
Mühür

 GÜÇLÜ SATIROĞLU
İnşaat Mühendisi
Laboratuvar Denetçisi
Denetçi No: 19640

BETON ÇELİK ÇUBUK DENEY RAPORU

Sayfa : 2 / 2

RAPOR BİLGİLERİ			
LABORATUVAR NO	Ç176-20	BKN,RAPOR NO	18365756
RAPOR NO	Ç176-20	RAPOR TARİHİ	16.11.2020



DENEY YAPAN:
SERİFE SARILIDIZ

GÜÇLÜ
İnşaat Mühendisi
Lab. No: 19640
Denetçi No: 19640

FRM-15 REV.NO:04 REV.TAR.: 09.07.2020

- 1-Laboratuvarımız Çevre ve Şehircilik Bakanlığı'nın 17/12/2007 tarih ve 166 belge nolu Yeterlilik Belgesine sahiptir.
- 2-Bu rapor laboratuvarımızın izni olmadan çoğaltılamaz, değiştirilemez ve amacı dışında kullanılamaz.
- 3-Deneyde kullanılan Standartlar: TS EN ISO 15630-1/Nisan 2010, TS 708 - Nisan 2010, TS EN ISO 6892-1/ Mart 2011
- 4- Laboratuvarımız faaliyetlerini TS EN 17025'in şartları dahilinde sürdürmektedir.
- 5- Bu rapor sonuçları sadece deney yapılan numunelere aittir.
- 6- Numuneler Laboratuvar Teknisyeni tarafından İnşaat yerinden alınmıştır.